

エールベベ・サラット3ステップ クワトロ
エールベベ・サラット3ステップ V3

安全にお使いいただくためのお願い

このたびはエールベベ・サラット3ステップ クワトロ/サラット3ステップ V3をお買い上げいただきましてありがとうございます。本品を安全にお使いいただくために、下記の点に注意しお子さまを乗せてください。



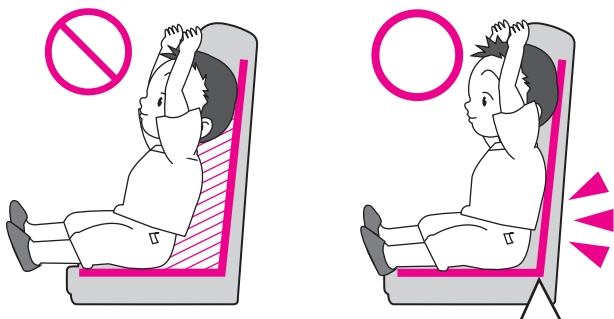
警告

正しくお子さまを乗せていない場合、お子さまが本体から抜け出す恐れがあります。

●チャイルドシートでのお子さまの乗せかた

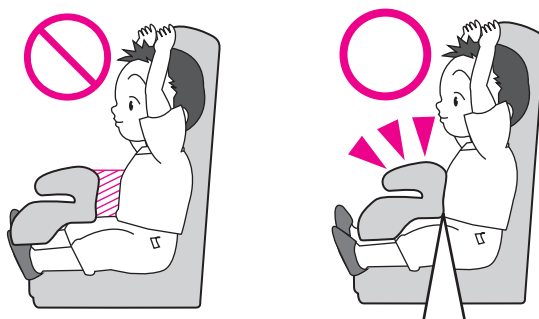
・お子さまの体重が9kg~18kgの場合(身長目安:75cm~100cm)

1. お子さまを深く座らせる



背中とお尻が本品の背もたれに密着するように座面に深く座らせてください。

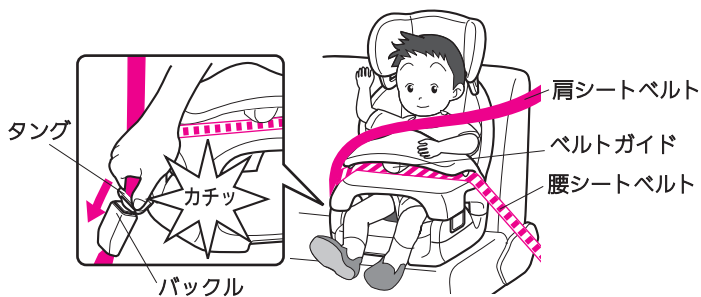
2. インパクトシールドを胸に密着させる



インパクトシールドをお子さまの胸にしっかり密着させてください。

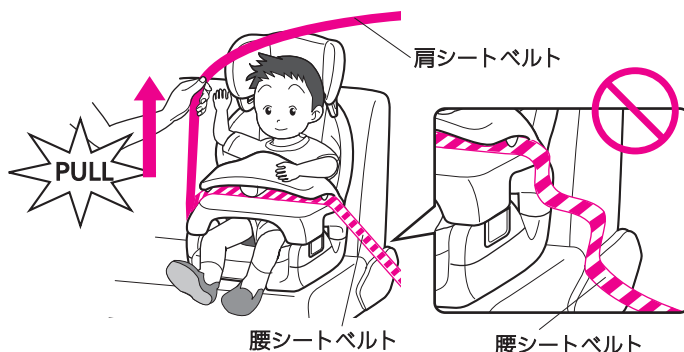
3. シートベルトを正しく取付ける

1 腰シートベルトをベルト通し部に添わせるようにベルトガイドの下に通し、タングをバックルに「カチッ」と音がするまで差込む。

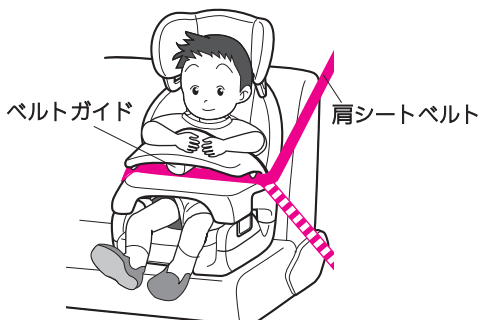


POINT

2 肩シートベルトを引き上げ、腰シートベルトのたるみをとる。



3 肩シートベルトをベルトガイドに通す。



参考

お子さまのために休憩をとりましょう。長時間同じ姿勢でいると、ぐずる原因になります。